

NOTICE EXPLICATIVE POUR LES INSCRIPTIONS DES CANDIDATS INDIVIDUELS

Rappel du site : <https://candidat.examens-concours.gouv.fr/cyccandidat/portal/login>

La page d'accueil est la suivante :

Veuillez vous identifier

FranceConnect est la solution proposée par l'État pour sécuriser et simplifier la connexion à vos services en ligne.
Utilisez cet accès uniquement si vous avez créé votre compte Cyclades avec FranceConnect

 S'identifier avec
FranceConnect

[Qu'est-ce que FranceConnect ?](#)

OU

Identifiant de connexion : [Besoin d'aide pour vous connecter ?](#)

Mot de passe :  [Mot de passe oublié](#)

[Se connecter](#)

[Je n'ai pas de compte](#)

Un candidat scolaire est inscrit par son établissement sur accord préalable de son représentant légal : il ne doit pas créer de compte, mais utiliser le papillon de connexion fourni par son établissement.

Un candidat non scolarisé doit en revanche créer un compte candidat : l'identifiant de ce compte est son adresse email.

Attention : un candidat possédant déjà un compte CYCLADES doit utiliser son compte existant.

Il ne peut y avoir qu'un seul compte CYCLADES par adresse email. L'adresse email est l'identifiant du compte.

Formulaire de création

Pour créer mon compte, je renseigne les données d'état civil telles qu'elles figurent sur ma pièce d'identité.

Les champs avec * sont obligatoires.

Civilité *	<input type="text" value="Monsieur"/>
Nom de famille * <small>(Nom de naissance)</small>	<input type="text" value="ACCRALL"/>
Confirmation du nom de naissance *	<input type="text" value="ACCRALL"/>
Nom d'usage <small>(Nom marital par exemple)</small>	<input type="text"/>
Prénoms *	<input type="text" value="Dack"/>
Date de naissance * <small>Exemple: 30/05/1998</small>	<input type="text" value="28/11/2004"/>
Confirmation date de naissance * <small>Exemple: 30/05/1998</small>	<input type="text" value="28/11/2004"/>
Pays de naissance *	<input type="text" value="France (dont Outre-mer)"/>
Département, DOM ou COM de naissance *	<input type="text" value="014 - Calvados"/>
Commune de naissance * <small>Champ de recherche fonction du département</small>	<input type="text" value="MAY-SUR-ORNE"/>
Adresse mail * <small>Exemple: nom.prenom@domaine.fr</small>	<input type="text" value="accrall@ac-rennes.fr"/>
Confirmation de l'adresse mail * <small>Exemple: nom.prenom@domaine.fr</small>	<input type="text" value="accrall@ac-rennes.fr"/>
Mot de passe * <small>8 à 20 caractères dont majuscule, minuscule et caractère spécial (exemple : ./!)* etc...)</small>	<input type="password" value="*****"/>
Confirmation du mot de passe *	<input type="password" value="*****"/>

[J'ai déjà un compte](#)

Le mot de passe doit comporter au moins 8 caractères, ainsi qu'une minuscule, une majuscule et un caractère spécial. Après enregistrement de la saisie, une fenêtre s'ouvre pour informer que le compte va être créé.

Un mail est envoyé dans les minutes qui suivent, et le compte doit être validé dans les 48 heures suivant sa création, sinon il sera supprimé.

Objet du message : [CYCLADES] Activer mon compte

Bonjour,

Vous venez de créer un compte sur Cyclades. Votre inscription sera possible seulement quand vous aurez activé votre compte.

Pour activer votre compte, veuillez cliquer sur le lien :

[Activer mon compte](#)

Si le lien ci-dessus ne fonctionne pas, il vous suffit de copier l'adresse suivante dans la barre de votre navigateur : [Lien](#)

Ce lien n'est valable que pour une durée de 48h. Passé ce délai, vos informations seront effacées.

A bientôt sur Cyclades

Cordialement
Le Service Gestionnaire

Quand on clique sur le lien [Activer mon compte](#), le compte est créé et validé. On peut alors se connecter. Pour cela, il faut s'identifier par la saisie de l'adresse mail et du mot de passe spécifiés lors de la création du compte :

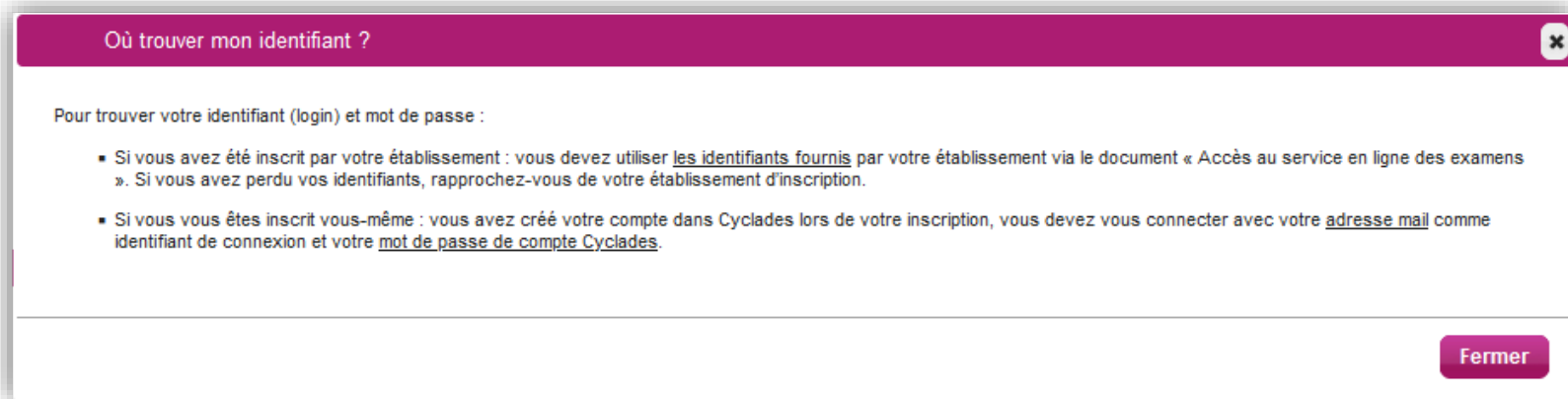
Veuillez vous identifier

Identifiant de connexion : [Besoin d'aide pour vous connecter ?](#)

Mot de passe : [Mot de passe oublié](#)

[Je n'ai pas de compte](#)

Si l'on a oublié son identifiant, on peut cliquer sur le lien [Besoin d'aide pour vous connecter ?](#)



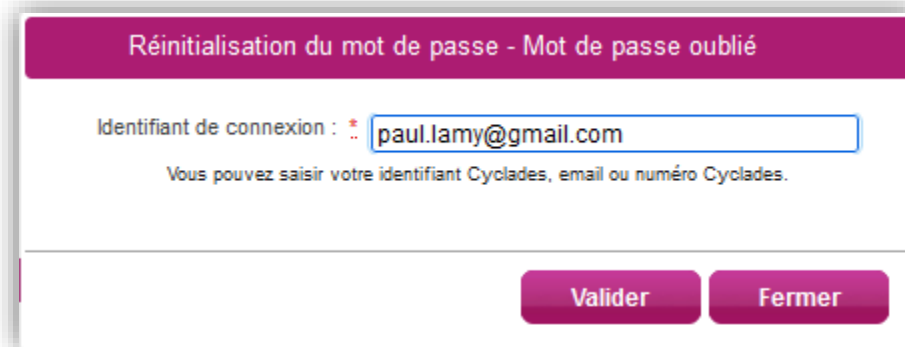
Où trouver mon identifiant ?

Pour trouver votre identifiant (login) et mot de passe :

- Si vous avez été inscrit par votre établissement : vous devez utiliser [les identifiants fournis](#) par votre établissement via le document « Accès au service en ligne des examens ». Si vous avez perdu vos identifiants, rapprochez-vous de votre établissement d'inscription.
- Si vous vous êtes inscrit vous-même : vous avez créé votre compte dans Cyclades lors de votre inscription, vous devez vous connecter avec votre [adresse mail](#) comme identifiant de connexion et votre [mot de passe de compte Cyclades](#).

Fermer

En cas de perte de mot de passe, il faut cliquer sur le lien [«Mot de passe oublié »](#). Une pop-up s'ouvre et on peut saisir son identifiant de connexion :



Réinitialisation du mot de passe - Mot de passe oublié

Identifiant de connexion : *

Vous pouvez saisir votre identifiant Cyclades, email ou numéro Cyclades.

Valider Fermer

On peut saisir :

- soit l'email renseigné à la création du compte,
- soit le numéro Cyclades (numéro candidat qui a été affecté à la création du compte et qui apparait dans les documents de type «récapitulatif d'inscription », « Convocation », « Demande de pièces justificatives » etc.



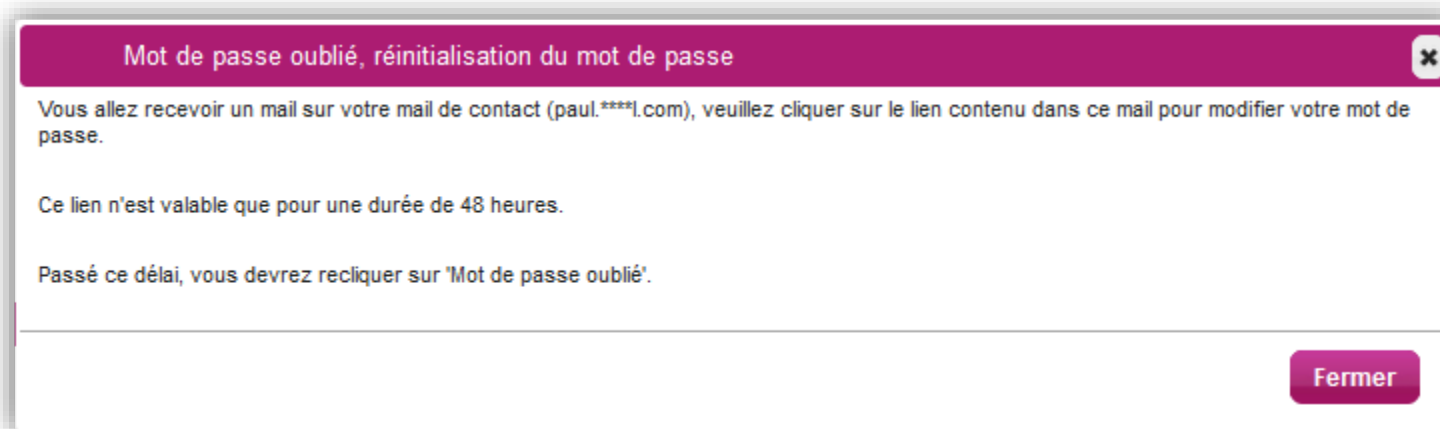
The banner features the Académie de Lille logo on the left, a central box with registration details, and candidate information on the right.

académie Lille E

RECAPITULATIF D'INSCRIPTION
Candidature enregistrée le mardi 19 juillet 2022 à 12:01
Version : 1 du 19/07/2022 à 12:01

N° candidat : 02230030273
Inscription n° : 001
Session : 2023
ACADÉMIE DE LILLE

Une nouvelle pop-up s'ouvre :



The pop-up has a purple header and contains instructions for password reset.

Mot de passe oublié, réinitialisation du mot de passe [X]

Vous allez recevoir un mail sur votre mail de contact (paul.****@.com), veuillez cliquer sur le lien contenu dans ce mail pour modifier votre mot de passe.

Ce lien n'est valable que pour une durée de 48 heures.

Passé ce délai, vous devrez re cliquer sur 'Mot de passe oublié'.

Fermer