



Directrice de la publication :
Natacha Chicot,
Rectrice de l'académie de Nice,

Rédaction et réalisation :
DIASEP

Diplôme national du brevet (DNB)

24 939 candidats étaient présents à la session de juin 2024 au diplôme national du brevet : 86,5% des candidats ont été admis toutes séries confondues. Ce taux de réussite est en baisse par rapport à 2023 de 3,6 points. Il est de 87,0% en série générale, en baisse de 3,5 points et de 77,3% en série professionnelle en baisse de 5,9 points.

24 939 candidats étaient présents à la session de juin 2024 au diplôme national du brevet soit 559 candidats de moins qu'en 2023. 23 544 candidats ont passé la série générale (soit 94,4%) et 1 395 candidats la série professionnelle, (soit 5,6%). Le nombre de candidats a diminué dans les séries générales (- 582 candidats) et a progressé dans les séries professionnelles (+23 candidats).

La part des élèves présentés au DNB en série professionnelle est moins importante qu'au niveau national (5,6% contre 10,0%)

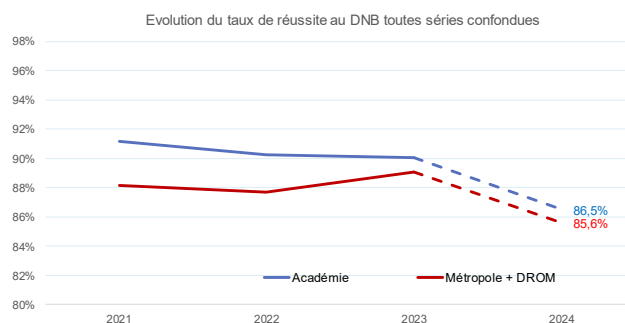
SERIE	EVOLUTION DES EFFECTIFS EN FONCTION DES SERIES									
	Présents 2024			variation 2024/23			Poids de chacune des séries			
	Alpes-Maritimes	Var	Académie	Alpes-Maritimes	Var	Académie	Alpes-Maritimes	Var	Académie	Métropole et DROM
Générale	11876	11668	23 544	-496	-86	-582	93,9%	94,9%	94,4%	90,0%
Professionnelle	768	627	1 395	12	11	23	6,1%	5,1%	5,6%	10,0%
Ensemble	12 644	12 295	24 939	-484	-75	-559	100,0%	100,0%	100,0%	100,0%

86,5% d'admis toutes séries confondues

Parmi les 24 939 présents, 21 573 candidats de l'académie sont reçus au diplôme national du brevet, soit un taux de réussite de 86,5% en baisse de 3,6 points.

Dans les Alpes-Maritimes, ce taux est de 87,3% (-4,3 points) avec 11 038 admis et de 85,7% dans le Var où il baisse de 2,8 points avec 10 535 admis.

Le taux académique reste supérieur au national (85,6%).



EVOLUTION DES EFFECTIFS TOUTES SERIES CONFONDUES				
Département	Session juin	Présents	Admis	% Taux réussite
Alpes-Maritimes	2024	12 644	11 038	87,3%
	variat. 2024/23	-484	-985	- 4,3
Var	2024	12 295	10 535	85,7%
	variat. 2024/23	-75	-411	- 2,8
Académie	2024	24 939	21 573	86,5%
	variat. 2024/23	-559	-1 396	- 3,6
Métropole et DROM	2024	839 615	718 819	85,6%
	variat. 2024/23	-395	-535	- 3,5

Les informations présentées dans cette note sont issues de la base CYCLADES (Cycles Automatisés Des Examens et concours).

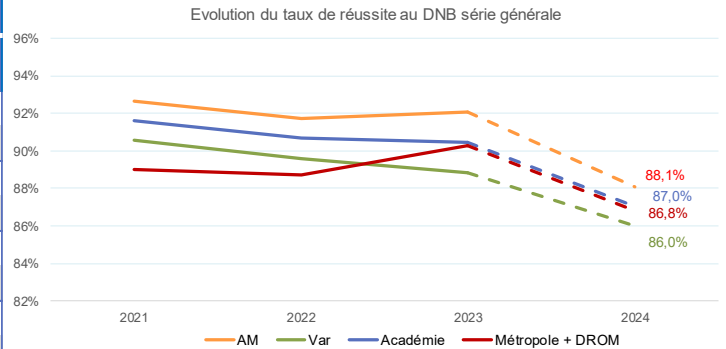
Champ : Académie de Nice

87,0% d'admis en série générale

Le taux d'admis en série générale au DNB est de 87,0 %, en baisse de 3,5 points par rapport à la session 2023 avec 20 495 admis. Le taux académique dépasse le taux national (86,8%).

Le taux de réussite est de 88,1% dans les Alpes-Maritimes (-3,9 points) et de 86,0% dans le Var (-2,8 points).

EVOLUTION DES EFFECTIFS EN SERIE GENERALE				
Département	Session juin	Présents	Admis	% Taux réussite
Alpes-Maritimes	2024	11876	10459	88,1%
	variét. 2024/23	-496	-929	-3,9
Var	2024	11668	10036	86,0%
	variét. 2024/23	-86	-403	-2,8
Académie	2024	23 544	20 495	87,0%
	variét. 2024/23	-582	-1 332	-3,4
Métropole et DROM	2024	755 826	655 928	86,8%
	variét. 2024/23	-406	-519	-3,5

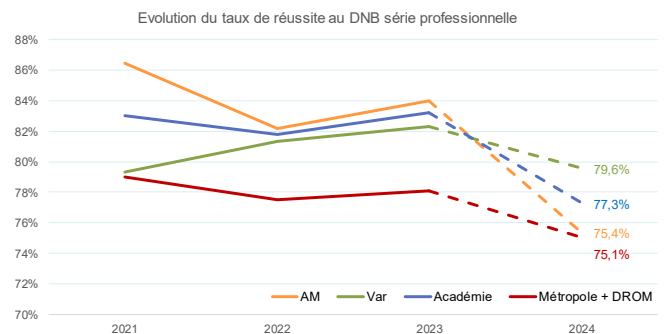


77,3 % d'admis en série professionnelle

Le taux d'admis en série professionnelle au DNB est de 77,3 %, en baisse de 5,9 points par rapport à la session 2023 avec 1 078 admis. Ce taux est nettement plus élevé qu'au niveau national (75,1%).

Le taux de réussite est de 75,4% dans les Alpes-Maritimes (-8,6 points) et de 79,6% dans le Var (-2,7 points).

EVOLUTION DES EFFECTIFS EN SERIE PROFESSIONNELLE				
Département	Session juin	Présents	Admis	% Taux réussite
Alpes-Maritimes	2024	768	579	75,4%
	variét. 2024/23	12	-56	-8,6
Var	2024	627	499	79,6%
	variét. 2024/23	11	-8	-2,7
Académie	2024	1 395	1 078	77,3%
	variét. 2024/23	23	-64	-5,9
Métropole et DROM	2024	83 789	62 891	75,1%
	variét. 2024/23	11	-16	-3,0



Mentions

Près de 7 élèves présents sur 10, soit 17 252 élèves ont obtenu une mention dont 16 597 en série générale (70,5%) et 655 en série professionnelle (47,0%). En série générale, le taux est en deçà du niveau national (71,5%) et très proche en série professionnelle (46,9%).

SÉRIE GÉNÉRALE	Académie						
	Série générale	Ensemble des admis				Refusés	Ensemble des présents
		Mention TB.	Mention B.	Mention AB.	Sans mention		
	nombre d'élèves	6 471	5 484	4 642	3 898	3 049	23 544
	répartition/présents	27,5%	23,3%	19,7%	16,6%	13,0%	
SÉRIE GÉNÉRALE <th colspan="6">Alpes-Maritimes</th>	Alpes-Maritimes						
	Série générale	Ensemble des admis				Refusés	Ensemble des présents
		Mention TB.	Mention B.	Mention AB.	Sans mention		
	nombre d'élèves	3611	2731	2269	1848	1417	11876
	répartition	30,4%	23,0%	19,1%	15,6%	11,9%	
SÉRIE GÉNÉRALE <th colspan="6">Var</th>	Var						
	Série générale	Ensemble des admis				Refusés	Ensemble des présents
		Mention TB.	Mention B.	Mention AB.	Sans mention		
	nombre d'élèves	2860	2753	2373	2050	1632	11668
	répartition	24,5%	23,6%	20,3%	17,6%	14,0%	
SÉRIE GÉNÉRALE <th colspan="6">Métropole et DROM</th>	Métropole et DROM						
	Série générale	Ensemble des admis				Refusés	Ensemble des présents
		Mention TB.	Mention B.	Mention AB.	Sans mention		
	nombre d'élèves	214 655	179 887	145 874	114 886	100 525	755 826
	répartition	28,4%	23,8%	19,3%	15,2%	13,3%	

SÉRIE PROFESSIONNELLE	Académie						
	Série professionnelle	Ensemble des admis				Refusés	Ensemble des présents
		Mention TB.	Mention B.	Mention AB.	Sans mention		
	nombre d'élèves	56	215	384	423	317	1 395
	répartition	4,0%	15,4%	27,5%	30,3%	22,7%	
SÉRIE PROFESSIONNELLE <th colspan="6">Alpes-Maritimes</th>	Alpes-Maritimes						
	Série professionnelle	Ensemble des admis				Refusés	Ensemble des présents
		Mention TB.	Mention B.	Mention AB.	Sans mention		
	nombre d'élèves	32	105	201	241	189	768
	répartition	4,2%	13,7%	26,2%	31,4%	24,6%	
SÉRIE PROFESSIONNELLE <th colspan="6">Var</th>	Var						
	Série professionnelle	Ensemble des admis				Refusés	Ensemble des présents
		Mention TB.	Mention B.	Mention AB.	Sans mention		
	nombre d'élèves	24	110	183	182	128	627
	répartition	3,8%	17,5%	29,2%	29,0%	20,4%	
SÉRIE PROFESSIONNELLE <th colspan="6">Métropole et DROM</th>	Métropole et DROM						
	Série générale	Ensemble des admis				Refusés	Ensemble des présents
		Mention TB.	Mention B.	Mention AB.	Sans mention		
	nombre d'élèves	3 519	13 488	22 284	23 457	21 028	83 776
	répartition	4,2%	16,1%	26,6%	28,0%	25,1%	100,0%