



RÉGION ACADÉMIQUE
PROVENCE-ALPES-
CÔTE D'AZUR

*Liberté
Égalité
Fraternité*

Janvier 2022

LA RÉGION académique *en chiffres* 2021-2022



La région académique Provence-Alpes-Côte d'Azur

Depuis le 1^{er} janvier 2016, l'organisation des services académiques et des missions des recteurs a évolué pour répondre au cadre régional créé par la loi du 16 janvier 2015.

Les 26 académies métropolitaines sont maintenues dans leurs limites géographiques, cependant à chacune des 13 nouvelles régions métropolitaines correspond une région académique.

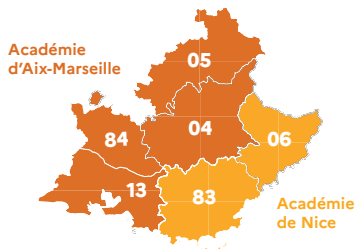
En région Provence-Alpes-Côte d'Azur, le recteur de l'académie d'Aix-Marseille est désigné recteur de région académique pour garantir l'unité et la cohérence de la parole de l'État dans les champs de compétence intéressant la région.

6 départements

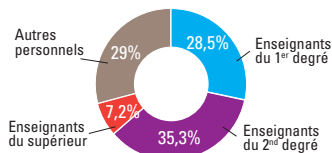
La Région académique est composée de 6 départements et compte 5 131 187 habitants.

Récapitulatif des effectifs d'élèves (rentrée 2021)

public + privé SC et HC	Aix-Marseille	Nice	Région PACA
1 ^{er} degré	292 601	198 170	490 771
Collège	150 216	103 454	253 670
Voie Pro	28 741	17 297	46 038
Voie GT	72 560	49 342	121 902
2 nd degré	251 517	170 093	421 610
Total 1D + 2D	544 118	368 263	912 381
CFA (2020)	27 832	16 649	44 481
Supérieur (2020)	113 359	64 066	177 425



100 290 personnels (rentrée 2020)



Enseignants du premier degré - public	26 308
Enseignants du premier degré - privé SC	2 304
Enseignants du second degré - public	29 197
Enseignants du second degré - privé SC	6 168
Total personnels enseignants	63 977
Personnels d'encadrement	1 243
Personnels de vie scolaire	16 160
Personnels administratifs, sociaux et de santé (ASS)	4 258
Personnels ingénieurs et techniques de recherche et formation (IRT)	825
Total personnels non-enseignants	22 486
Total enseignement scolaire	86 463
Enseignants supérieur	7 225
Personnel non enseignant y/c. CROUS	6 602
Total enseignement supérieur (relevant du MESRI)	13 827

Source : Entrepôt de données BSA au 31/12/2020, sélection des personnels en activité, affectés et rémunérés par l'Éducation nationale sur les BOP 139, 140, 141, 214 et 230

▶ BUDGET 2021

Enseignement scolaire : 5 252 millions d'euros

Premier degré public	1 735 M€
Second degré public	2 465 M€
Vie de l'élève	452 M€
Soutien de la politique de l'Éducation nationale	146 M€
Enseignement privé 1 ^{er} et 2 nd degré	454 M€

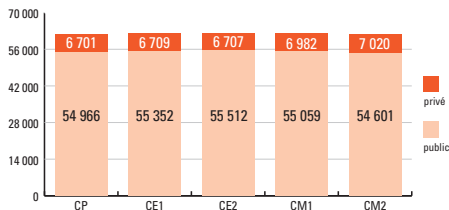
Enseignement supérieur : 1 028 millions d'euros

Dotation aux établissements d'enseignement supérieur	855 M€
Vie étudiante	173 M€

* Budget relevant du MESRI

490 771 écoliers* (rentrée 2021)

	Public	Privé SC	Privé HC	Total	% Privé
Préélémentaire	159 511	14 622	3 001	177 134	9,9%
Élémentaire	275 490	30 235	3 884	309 609	11,0%
Ens. spécial	3 857	171	-	4 028	4,2%
Total	438 858	45 028	6 885	490 771	10,6%



	Public	Privé SC	Privé HC	Total	% Privé
Aix-Marseille	259 336	29 554	3 711	292 601	11,4%
Nice	179 522	15 474	3 174	198 170	9,4%

3162 écoles** (rentrée 2021)

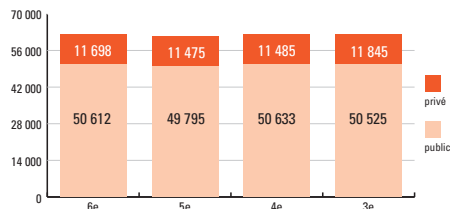
	Public	Privé SC	Privé HC	Total
Maternelles	1 134	1	10	1 145
Élémentaires	1 155	9	13	1 177
Primaires	578	176	83	837
Spéciales	3	0	0	3
Total	2 870	186	106	3 162

	Public	Privé SC	Privé HC	Total
Aix-Marseille	1 792	134	60	1 986
Nice	1 078	52	46	1 176

*Secteur de scolarisation de l'élève : 434 élèves présents dans établissements privés SC sont scolarisés dans des divisions hors contrat - **Ecoles avec des élèves présents à la rentrée 2021.

253 670 collégiens* (rentrée 2021)

	Public	Privé SC	Privé HC	Total	% Privé
6 ^e à 3 ^e	201 565	44 629	1 874	248 068	18,7%
dont 3 ^e prépa métiers	1 877	789	18	2 684	30,1%
SEGPA	5 316	211	20	5 547	4,2%
EREA	55	-	-	55	-
Total	206 936	44 840	1 894	253 670	18,4%
dont ULIS	2601	275	-	2 876	9,6%



	Public	Privé SC	Privé HC	Total	% Privé
Aix-Marseille	119 978	29 136	1 102	150 216	20,1%
Nice	86 958	15 704	792	103 454	15,9%

481 collèges (rentrée 2021)

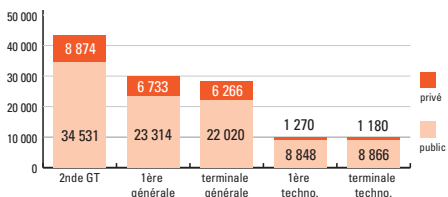
	Public	Privé SC	Privé HC	Total
Collèges	354	103	24	481
dont collèges avec SEGPA	81	4	2	87

	Public	Privé SC	Privé HC	Total
Aix-Marseille	210	70	12	292
Nice	144	33	12	189

*Secteur de scolarisation de l'élève : 151 collégiens scolarisés dans des établissements sous contrat sont dans des divisions hors contrat

121 902 lycéens* (rentrée 2021)

	Public	Privé SC	Privé HC	Total	% Privé
2 nd GT	34 531	8 532	342	43 405	20,4%
1 ^{ère} et term. G	45 334	12 390	609	58 333	22,3%
1 ^{ère} et term. T	17 714	2 372	78	20 164	12,2%
Total	97 579	23 294	1 029	121 902	20%
dont ULIS	12	8	-	20	
Total post-bac	16 576	4 898	1 301	22 775	27,2%



	Public	Privé SC	Privé HC	Total	% Privé
Aix-Marseille	56 119	15 866	575	72 560	22,7%
Nice	41 460	7 428	454	49 342	16,0%

134 lycées et 64 LPO (rentrée 2021)

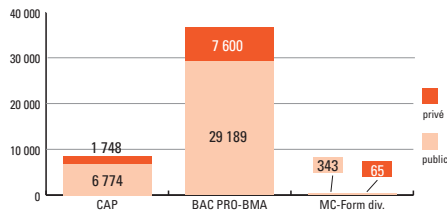
	Public	Privé SC	Privé HC	Total
LGT	57	56	21	134
dont formations clg	2	-	16	18
dont post-bac	48	20	2	70
LPO	44	19	1	64
dont formations clg	15	7	-	22
dont post-bac	38	11	1	50
Etab. avec uniquement STS ou CPGE	-	2	24	26

	Public	Privé SC	Privé HC	Total
Aix-Marseille	62	54	6	122
Nice	39	21	16	76

* Secteur de scolarisation de l'élève : 86 élèves (33 GT et 53 BTS) dans des divisions sous contrat dans des écoles hors contrat

46 038 lycéens professionnels (rentrée 2021)

	Public	Privé SC	Privé HC	Total	% Privé
CAP	6 774	1 617	131	8 522	20,5%
Bac prof. BMA	29 189	7 276	324	36 789	20,7%
MC Form. div.	343	63	2	408	15,9%
ÉREA	319	-	-	319	-
Total	36 625	8 956	457	46 038	20,4%
dont Ulis	259	150	-	409	



	Public	Privé SC	Privé HC	Total	% Privé
Aix-Marseille	21 590	6 833	318	28 741	24,9%
Nice	15 035	2 123	139	17 297	13,1%

102 LP, 62 SEP et 3 ÉREA (rentrée 2021)

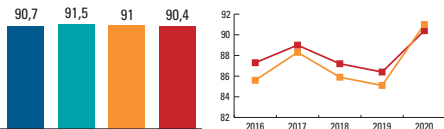
	Public	Privé SC	Privé HC	Total
LP	57	25	20	102
dont formations clg	45	19	1	65
dont formations GT	3	-	-	3
dont post-bac	19	5	11	35
SEP	44	17	1	62
ÉREA	3	-	-	3

	Public	Privé SC	Privé HC	Total	ÉREA
Aix-Marseille	37	17	11	65	3
Nice	20	8	9	37	-

▶ EXAMENS

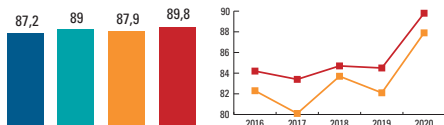
▶ DNB (session 2020)

54 754 lauréats soit **91%** de réussite



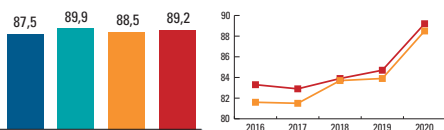
▶ CAP (session 2020)

13 563 lauréats soit **87,9%** de réussite



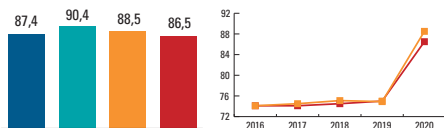
▶ BEP (session 2020)

10 018 lauréats soit **88,5%** de réussite



▶ BTS (session 2020)

11 505 lauréats soit **88,5%** de réussite

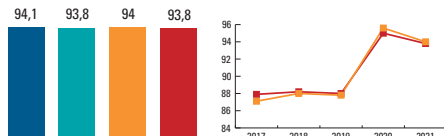


■ Académie d'Aix-Marseille ■ Région académique PACA
■ Académie de Nice ■ France métro + DROM

▶ EXAMENS

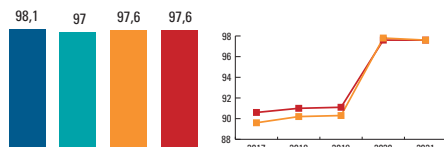
▶ Baccalauréats - ensemble des bacs (session 2021 - résultats provisoires)

48 987 lauréats soit **94%** de réussite



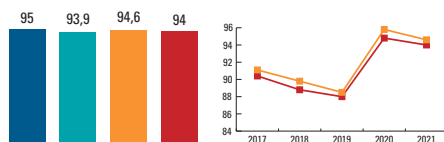
▶ Bac général (session 2021 - résultats provisoires)

27 916 lauréats soit **97,6%** de réussite



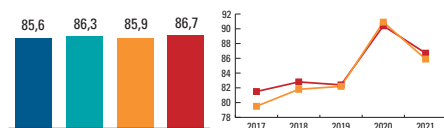
▶ Bac technologique (session 2021 - résultats provisoires)

9 502 lauréats soit **94,6%** de réussite



▶ Bac professionnel (session 2021 - résultats provisoires)

11 569 lauréats soit **85,9%** de réussite



■ Académie d'Aix-Marseille ■ Région académique PACA
■ Académie de Nice ■ France métro + DROM

► ÉDUCATION prioritaire (rentrée 2021)

Effectifs d'élèves scolarisés en REP et REP+

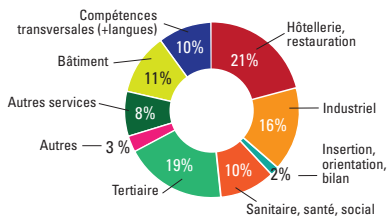
1 ^{er} degré public	Aix-Marseille		Nice		PACA	
	Effectif	%	Effectif	%	Effectif	%
REP	25 215	9,7%	7 723	4,3%	32 938	7,5%
REP+	39 735	15,3%	10 574	5,9%	50 309	11,4%
Total	64 950	25%	18 297	10,2%	83 247	18,9%

2 nd degré public	Aix-Marseille		Nice		PACA	
	Effectif	%	Effectif	%	Effectif	%
REP	16 176	13,6%	5 428	6,3%	21 604	10,5%
REP+	16 705	14%	3 397	3,9%	20 102	9,8%
Total	32 881	27,6%	8 825	10,2%	41 706	20,3%

► GRETA-CFA

27 396 stagiaires (année 2020)

	PACA
Stagiaires formation continue obligatoire	23 542
Apprentis	3 854
Total	27 396

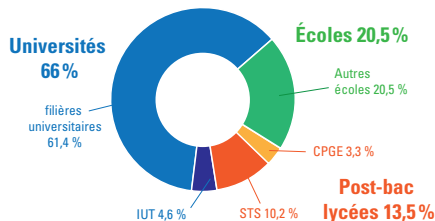


► APPRENTISSAGE (rentrée 2020)

Niveau	PACA		France
	Effectif	%	%
Supérieur	22 034	49,5%	51,4%
Secondaire	22 447	50,5%	48,6%
Total	44 481	100%	100%

► ENSEIGNEMENT supérieur

177 425 étudiants (rentrée 2020 - y compris STS et CPGE)



Filières universitaires	Effectifs
Economie, AES	13 347
Arts, lettres, langues, sc. humaines et sociales	28 724
Sciences	22 086
Droit, sciences politiques	17 593
Disciplines de santé	15 474
STAPS	4 937
INSPÉ	4 024
IUT	8 193
<i>dont DUT</i>	<i>7 867</i>
Ingénieurs	2 823
Total	117 201
<i>dont élèves dans le cursus LAS</i>	<i>882</i>

Formations CPGE STS	Effectifs
STS	18 042
CPGE	5 847
Total	23 889

Formations en écoles	Effectifs
École de commerce	13 354
Écoles artistiques et culturelles	3 831
Écoles d'architectures	1 055
Écoles d'ingénieurs	4 320
<i>dont formations d'ingénieurs</i>	<i>3 809</i>
IFSI	7 375
Autres écoles	6 400
Total	36 335

CHIFFRES CLÉS

de la région académique
Provence-Alpes-Côte d'Azur

490 771 écoliers

253 670 collégiens

167 940 lycéens pré-bac

3 162 écoles

784 établissements du second degré

177 425 étudiants (RS 2020)

44 481 apprentis (RS 2020)

4 universités

7 Greta dont **4** Greta-CFA

100 290 personnels (RS 2020)

5,25 milliards d'euros
de budget en enseignement scolaire

1 028 millions d'euros
de budget en enseignement supérieur



Document téléchargeable sur :

www.ac-nice.fr > Académie > Publications et statistiques

Directeur de la publication : **Bernard Beignier**,

Recteur de la région académique Provence-Alpes-Côte d'Azur,

Recteur de l'académie d'Aix-Marseille, Chancelier des universités

Réalisation : cabinet des recteurs - pôle communication, SIA-ES

Contributions : DBAD, DRA-ESRI, DRA-FPIC, SIA-ES

Crédits photos : M. Genel/MENJS, M. Constantini/PhotoAlto,

P. Devernay/MENJS. Imprimé sur du papier certifié PEFC.