

Chiffres clés de l'académie de Nice

(public + privé sous contrat + privé hors contrat)

- 198 780** écoliers
- 102 303** collégiens
- 66 270** lycéens (hors 9071 post-bac)
- 62 698** étudiants (y compris STS, CPGE et écoles)
- 11 723** apprentis (rentrée 2019) (dont 3123 en CFA publics y/c agricole)
- 1 184** écoles
- 187** collèges
- 99** lycées (dont 28 lycées professionnels)
- 2** universités
- 15** CFA + 1 agricole
- 3** Greta
- 37 201** personnels (rentrée 2019)

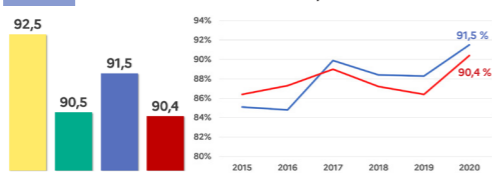
2 000,80 millions d'euros de budget en enseignement scolaire

70,27 millions d'euros de budget en enseignement supérieur

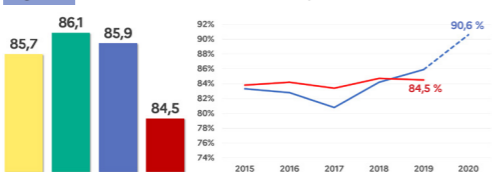
Directeur de la publication
Richard Laganier
Recteur de l'académie de Nice

Examens

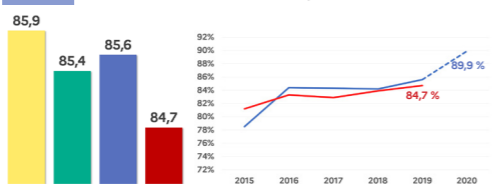
DNB Session 2020 : 22 440 lauréats soit 91,5% de réussite



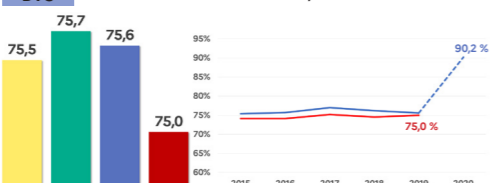
CAP Session 2019 : 4 755 lauréats soit 85,9% de réussite



BEP Session 2019 : 4 067 lauréats soit 85,6% de réussite



BTS Session 2019 : 3 704 lauréats soit 75,6% de réussite

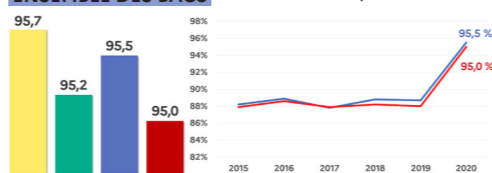


■ Alpes-Maritimes ■ Var ■ Académie ■ National

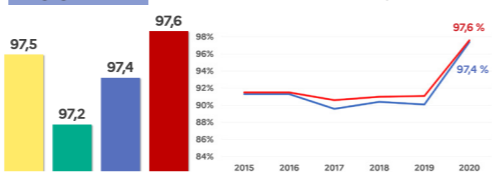
Chiffres 2020 définitifs

Examens

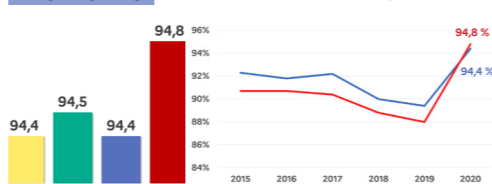
ENSEMBLE DES BACS 20 552 lauréats soit 95,5% de réussite



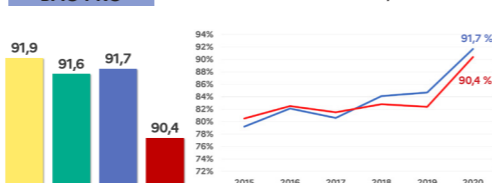
BAC GÉNÉRAL Session 2020 : 11 880 lauréats soit 97,4% de réussite



BAC TECHNO Session 2020 : 3 981 lauréats soit 94,4% de réussite



BAC PRO Session 2020 : 4 691 lauréats soit 91,7% de réussite

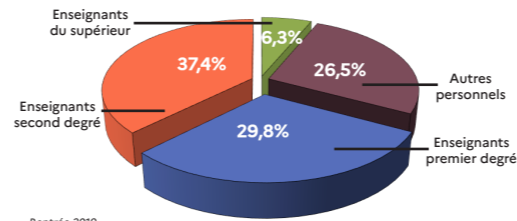


■ Alpes-Maritimes ■ Var ■ Académie ■ National

Chiffres 2020 définitifs

Ressources Humaines

37 201 personnels (hors personnels du greta)



Rentrée 2019

Enseignement scolaire Effectifs

Enseignants 1 ^{er} degré public	10 327
Enseignants 1 ^{er} degré privé sous contrat	766
Enseignants 2 nd degré public	12 075
Enseignants 2 nd degré privé sous contrat	1 831
Personnels d'encadrement	488
Personnels de vie scolaire	5 237
Personnels administratifs, sociaux et de santé (ASS)	1 704
Personnels ingénieurs et techniques de recherche et formation	322
Total enseignement scolaire	32 750

Enseignement supérieur Effectifs

Enseignants	2 337
Non enseignants y/c OCA CROUS	2 114
Total enseignement supérieur (universités, CROUS, OCA)	4 451

Enseignants GRETA : 125 + 37 conseillers formation Total 162

Budget 2020* en M€

Enseignement scolaire	2000,80
Premier degré public	669,52
Second degré public	1000,88
Vie de l'élève	155,05
Soutien de la politique de l'IE	36,45
Enseignement privé 1 ^{er} et 2 nd degré	138,89

Enseignement supérieur	70,27
Dotation aux établissements d'enseignement supérieur	11,87
Vie étudiante	58,40

*Budget 2020 communiqué en janvier 2021

Greta

Nombre de stagiaires accueillis en formation (année scolaire 2019 / 2020)

GRETA Var - Méditerranée	3 227
GRETA Tourisme - Hôtellerie	1 900
GRETA Nice - Côte d'Azur	3 059
Nombre total de stagiaires	8 186

Ces chiffres ne tiennent pas compte de la validation des acquis de l'expérience.

Apprentissage

Nombre d'apprentis au 31 décembre 2019 (public + privé)

	Académie	National
Effectifs	8 086	57,4 %
Poids en %	69,0 %	57,4 %
Secondaire	8 086	57,4 %
Supérieur	3 637	42,6 %
Total	11 723	100,0 %

Éducation Prioritaire

Premier degré 2020/2021

	AM	%	VAR	%	ACAD	%
REP	4 405	4,8 %	3 381	3,8 %	7 786	4,3 %
REP+	6 481	7,1 %	4 076	4,6 %	10 557	5,9 %
Total	10 886	11,9 %	7 457	8,4 %	18 343	10,2 %

Second degré 2020/2021

	AM	%	VAR	%	ACAD	%
REP	3 354	7,8 %	1 954	4,6 %	5 308	6,2 %
REP+	1 833	4,2 %	1 518	3,6 %	3 351	3,9 %
Total	5 187	12,0 %	3 472	8,2 %	8 659	10,1 %



ACADÉMIE DE NICE

Liberté
Égalité
Fraternité

Avril 2021

L'ACADÉMIE DE NICE EN CHIFFRES

2020 / 2021



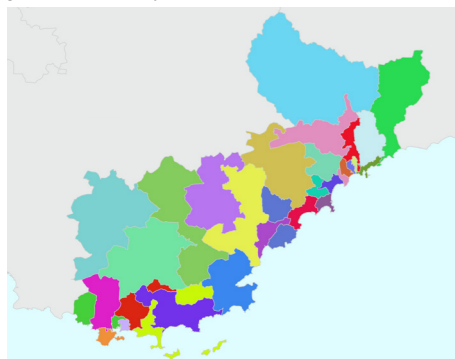
L'académie

2 départements

L'académie de Nice est composée des départements des Alpes-Maritimes (1 089 270 habitants) et du Var (1 084 890 habitants) et constitue 42,7% de la population de la Région Provence-Alpes-Côte d'Azur. Le territoire académique se caractérise notamment par un fort peuplement et une forte urbanisation de la frange littorale.

Un tissu scolaire organisé autour de 30 réseaux d'établissements

Depuis l'année scolaire 2015-2016, une politique de mise en réseau des établissements est engagée. Actuellement, chaque département est organisé autour de 15 réseaux définis à partir du parcours des élèves de la maternelle au post-baccalauréat. Cette structuration territoriale poursuit les objectifs d'élaboration de stratégies éducatives de proximité, de facilitation des continuités pédagogiques inter-cycles et de mise en cohérence de l'offre de formation dans une perspective globale de fluidité des parcours des élèves.



Récapitulatif des effectifs d'élèves

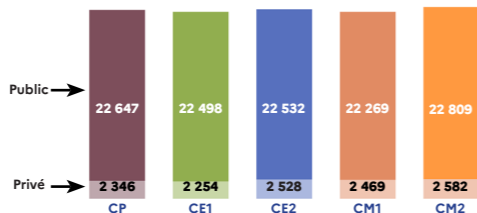
	Public et privé, sous contrat et hors contrat à la rentrée 2020		
	Alpes-Maritimes	Var	Académie
Premier degré	103 276	95 504	198 780
Collèges	51 394	48 773	100 167
Segpa	1 032	1 104	2 136
LP	9 018	8 473	17 491
Lycées*	26 501	22 278	48 779
Second degré*	87 945	80 628	168 573
Total	191 221	176 132	367 353
CFA (2019)	6 366	5 063	11 429
*Hors Post Bac	5 726	3 345	9 071

Écoles

198 780 écoliers

public + tout privé à la rentrée 2020

	Public	Privé SC*	Privé HC*	Total	% Privé
Pré-élémentaire	66 194	4 854	1 233	72 281	8,4 %
Élémentaire	112 755	10 510	1 669	124 934	9,7 %
ULIS	1 472	93	0	1 565	5,9 %
Total 1^{er} degré	180 421	15 457	2 902	198 780	9,2 %



Répartition départementale

	Public	Privé SC*	Privé HC*	Total	% Privé
Alpes-Maritimes	91 832	9 375	2 069	103 276	11,1 %
Var	88 589	6 082	833	95 504	7,2 %

1 184 écoles

avec élèves présents à la rentrée 2020

	Public	Privé SC*	Privé HC*	Total
Maternelles	426	0	3	429
Primaires/Élémentaires	658	52	43	753
Spéciales	2	0	0	2
Académie	1 086	52	46	1 184

Répartition départementale

	Public	Privé SC*	Privé HC*	Total
Alpes-Maritimes	560	30	26	616
Var	526	22	20	568
Académie	1 086	52	46	1 184

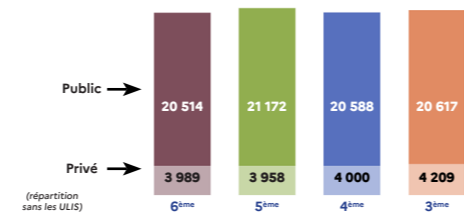
*SC : Sous Contrat
*HC : Hors Contrat

Collèges

102 303 collégiens

public + tout privé à la rentrée 2020

	Public	Privé SC*	Privé HC*	Total	% Privé
Collèges	83 923	15 560	684	100 167	16,2 %
Dont 3 ^{ème} prépa métiers** Dont ULIS	386	256	0	642	39,9 %
1 032	88	0	1 120	7,9 %	
SEGPA	2 105	31	0	2 136	1,5 %
Académie	86 028	15 591	684	102 303	15,9 %



Répartition départementale

y compris ULIS ET SEGPA

	Public	Privé SC*	Privé HC*	Total	% Privé
Alpes-Maritimes	43 364	8 599	463	52 426	17,3 %
Var	42 664	6 992	221	49 877	14,5 %

187 collèges

avec élèves présents à la rentrée 2020

	Public	Privé SC*	Privé HC*	Total
Collèges	144	33	10	187
dont collèges avec SEGPA*	37	1	0	38
Académie	144	33	10	187

Répartition départementale

	Public	Privé SC*	Privé HC*	Total
Alpes-Maritimes	73	19	6	98
Var	71	14	4	89
Académie	144	33	10	187

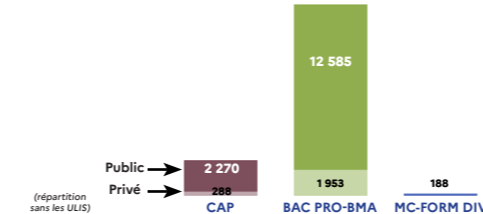
*SC : Sous Contrat
*HC : Hors Contrat
** Enseignement du 1^{er} cycle en lycée professionnel ou SEP

Lycées Professionnels

17 491 lycéens professionnels

public + tout privé à la rentrée 2020

	Public	Privé SC*	Privé HC*	Total	% Privé
CAP	2 408	310	13	2 731	11,8 %
BAC PRO - BMA	12 596	1 854	122	14 572	13,6 %
MC - FORM DIV	188	0	0	188	0,0 %
Total 2nd cycle pro	15 192	2 164	135	17 491	13,1 %
dont ULIS	149	58	0	207	28,0 %



Répartition départementale

	Public	Privé SC*	Privé HC*	Total	% Privé
Alpes-Maritimes	7 564	1 362	92	9 018	16,1 %
Var	7 628	802	43	8 473	10,0 %

38 lycées professionnels et **19** SEP**

avec élèves présents à la rentrée 2020

	Public	Privé SC*	Privé HC*	Total
LP	20	8	10	38
SEP	15	3	1	19

**SEP : Sections d'Enseignement Professionnel en lycées polyvalents

Répartition départementale

	Public	Privé SC*	Privé HC*	Total
Alpes-Maritimes	13	4	4	21
Var	7	4	6	17
Académie	20	8	10	38

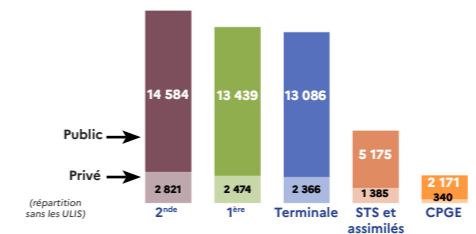
*SC : Sous Contrat
*HC : Hors Contrat

Lycées Généraux et Technologiques

48 779 lycéens

public + tout privé à la rentrée 2020

	Public	Privé SC*	Privé HC*	Total	% Privé
2 ^{ème} GT	14 586	2 680	141	17 407	16,2 %
1 ^{ère} et terminale générales	19 369	3 939	254	23 562	17,8 %
1 ^{ère} et terminale technologiques	7 163	625	22	7 810	8,3 %
Total 2nd cycle G et T	41 118	7 244	417	48 779	15,7 %
dont ULIS	9	0	0	9	0,0 %
Total Post Bac	7 346	1 259	466	9 071	19,0 %



Répartition départementale

y compris ULIS et hors post-bac

	Public	Privé SC*	Privé HC*	Total	% Privé
Alpes-Maritimes	21 567	4 596	338	26 501	18,6 %
Var	19 551	2 648	79	22 278	12,2 %

61 lycées

avec élèves présents à la rentrée 2020

	Public	Privé SC*	Total
Académie	39	22	61
Dont lycées avec STS & CPGE	35	8	43

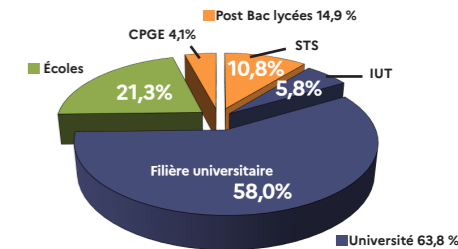
Répartition départementale

	Public	Privé	Total
Alpes-Maritimes	22	13	35
Var	17	9	26
Académie	39	22	61

*SC : Sous Contrat
*HC : Hors Contrat

Enseignement Supérieur

62 698 étudiants*



*Les 628 élèves en double inscriptions CPGE ont été retirés du total étudiant

Filières universitaires*

Filière	Effectifs
Economie, AES	6 167
Art, Lettres, Langues, Sciences Humaines et sociales	9 106
Sciences	6 426
Droit, Sciences politiques	5 426
S.T.A.P.S.	2 447
Disciplines de santé	4 636
INSPE	1 290
I.U.T. (y/c licence Pro)	3 643
Ingénieurs	1 464
Total	40 605

*y compris élèves de CPGE en double inscription Rentrée 2019

Cursus Post-Bac Lycées*

Filière	Effectifs
STS et assimilés	6 767
CPGE	2 586
Total	9 353

*y compris hors contrat Rentrée 2019

Formations en Écoles

Filière	Effectifs
Écoles de Commerce, Gestion, Vente	6 690
Écoles d'ingénieurs (hors universitaire) dont formation d'ingénieur	915 709
IFSI	2 485
Culture	1 114
Autres écoles (rentrée 2018)	2 164
Total	13 368

*y compris élèves de CPGE en double inscription Rentrée 2019