

BACCALAURÉAT SESSION 2020

RÉSULTATS DE LA SESSION DE JUIN

20 659 candidats étaient présents à la session de juin 2020 du baccalauréat, soit une baisse de 603 candidats par rapport à la session de 2019.

96,3% des candidats ont été admis soit 19 889

Le taux de réussite est en forte hausse du fait de la situation exceptionnelle liée à la crise sanitaire du Covid 19. Les trois baccalauréats sont en hausse comme au niveau national

96,3% des candidats de l'académie ont été admis

96,3 % des candidats de l'académie de Nice au baccalauréat ont été admis (figure 1). Au niveau national 95,8% ont été admis. L'académie de Nice compte ainsi, à l'issue de la session de juin 2020,

19 889 bacheliers. Le taux de réussite est en forte hausse par rapport à la session de juin 2019 (+7,3 points) comme au niveau national (+7,6 points). Le taux académique reste supérieur au

taux national avec un écart qui diminue passant de 0,8 à 0,5 point (figure 2). Cette diminution de l'écart est essentiellement due à la hausse moins forte qu'au niveau national.

Figure 1 : 19 889 bacheliers à la session de juin 2020

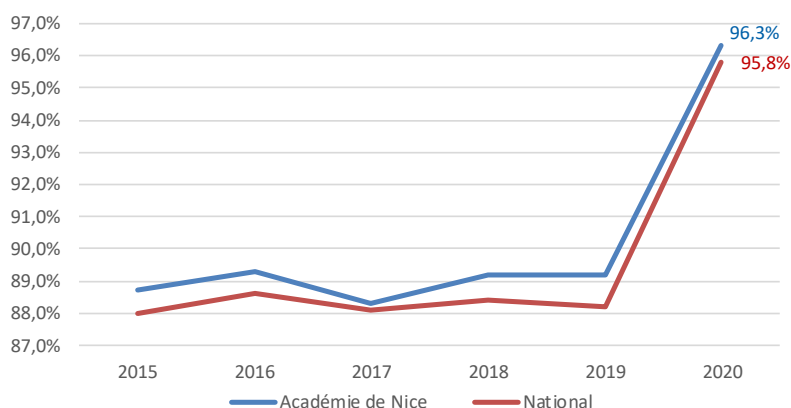
	Résultats académiques					Résultats nationaux(1) (p)		Ecart du taux de réussite Académie/National	
	Session 2020			variation 2020/19		Taux 2020	Variation du taux de réussite 2020/19	2020 (p)	2019
	Présentés	Admis	Taux de réussite	Nombre d'admis	Taux de réussite				
Baccalauréat GENERAL	11 871	11 690	98,5%	708	8,1	98,4%	7,2	0,1	-0,8
Baccalauréat TECHNOLOGIQUE	4 023	3 829	95,2%	6	5,2	95,5%	7,4	-0,3	1,9
Baccalauréat PROFESSIONNEL	4 765	4 370	91,7%	251	6,9	90,3%	8,2	1,4	2,7
Ensemble	20 659	19 889	96,3%	965	7,3	95,8%	7,6	0,5	0,8

(1) Données France Métro+DROM Session 2020 - 2019 hors séries agricoles en bac professionnel et technologique

(p) : Données 2020 provisoires, en juin 2020 les résultats de la Guyane ne tiennent compte que du premier groupe

Figure 2 : Un taux de réussite en forte hausse

Evolution du taux de réussite au baccalauréat_session de juin



Les informations présentées dans cette note sont issues des bases de gestion des examens et concours OCEAN pour les BAC G et T et CYCLADES pour les BAC P.

Champ : Académie de Nice

Directeur de la publication :
Richard Laganier,
Recteur de l'académie de Nice

Rédaction et réalisation :

98,5 % d'admis au baccalauréat général, +0,1 point par rapport au national 98,4%

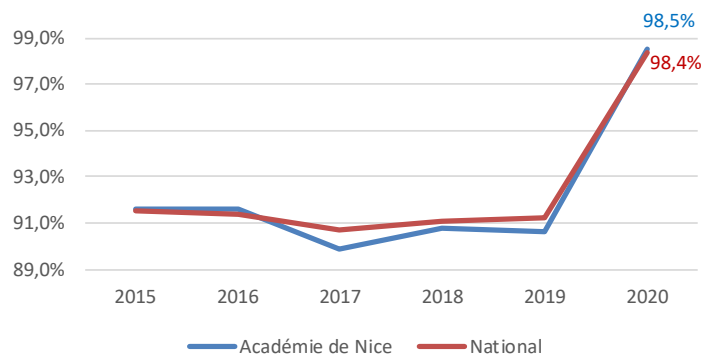
11 690 candidats ont été admis au baccalauréat général soit 708 bacheliers de plus qu'en 2019. (figure 3). Cette hausse concerne les séries économique (+307) et scientifiques (+457). Elle fait suite à une forte hausse du taux de réussite dans les trois séries. Le nombre d'admis est cependant plus faible dans la série littéraire, du fait d'une baisse du nombre de candidats.

Le taux de réussite académique au baccalauréat général a augmenté de 8,1 points un peu plus fortement qu'au niveau national dont la hausse est de 7,2 points. Le taux académique est proche du niveau national avec un écart de 0,1 point.

En série scientifique, 98,3% des candidats ont été admis. Le taux de réussite académique dans cette série augmente de 7,9 points mais reste en deçà du niveau national (98,7%).

Figure 4 : Un baccalauréat général au niveau national

Evolution du taux de réussite au baccalauréat général _ session de juin



Champs : Candidats présents au baccalauréat général 2020 Hors agriculture

En série économique et sociale, le taux de réussite académique (98,5%) a aussi fortement augmenté (+8,8 points) comme au niveau national (98,4%) où la hausse est cependant moins forte (+7,7 points). Comme pour les

deux autres séries, le taux de réussite augmente fortement en série L (+7,7 points) avec un taux de réussite de 99,3% au dessus du niveau national où la hausse est de 5,9 points avec un taux de réussite de 97,5.

Figure 3 : une forte hausse du taux de réussite au baccalauréat général

Séries	Résultats académiques						Résultats nationaux		Ecart Académie/National	
	Résultats juin 2020			Variations 2020/2019			Taux de réussite 2020	Variations 2020/2019	2020	2019
	Présentés	Admis	Taux de réussite	Présentés	Admis	Taux de réussite				
ES	4 005	3 944	98,5%	-48	307	8,8	98,4%	7,7	0,1	-1,0
L	1 608	1 597	99,3%	-197	-56	7,7	97,5%	5,9	1,8	0,0
S	6 258	6 149	98,3%	-38	457	7,9	98,7%	7,3	-0,4	-1,0
BACCALAUREAT GENERAL	11 871	11 690	98,5%	-283	708	8,1	98,4%	7,2	0,1	-0,8

Données France Métro+DROM Session 2020 - 2019

95,2 % d'admis au baccalauréat technologique

3 829 candidats ont été admis au baccalauréat technologique soit un taux de réussite de

95,2%. (figure 5) Il augmente de 5,2 points mais moins qu'au niveau national (+7,4 points) et

passé pour la première fois en dessous du niveau national 95,5% (figure 6).

Figure 5 : une hausse du taux de réussite au baccalauréat technologique

Séries	Résultats académiques						Résultats nationaux (p)		Ecart Académie/National	
	Résultats juin 2020			Variations 2020/2019			Taux de réussite 2020	Variations 2020/2019	2020	2019
	Présentés	Admis	Taux de réussite	Présentés	Admis	Taux de réussite				
STI2D	889	855	96,2%	-45	7	5,4	96,6%	6,1	-0,4	0,3
STL	248	244	98,4%	-22	-5	6,2	96,4%	6,1	2,0	1,9
ST2S	541	532	98,3%	10	45	6,6	97,1%	6,5	1,2	1,1
STMG	2 118	1 973	93,2%	-153	-32	4,9	94,2%	8,9	-1,0	3,0
STHR (Hôtellerie)	89	88	98,9%	-18	-14	3,6	98,4%	3,5	0,5	0,4
STD2A	123	122	99,2%	-9	-6	2,2	99,3%	2,7	-0,1	0,4
TMD	15	15	100,0%	11	11	0,0	99,7%	3,0	0,3	3,3
BACCALAUREAT TECHNOLOGIQUE	4 023	3 829	95,2%	-226	6	5,2	95,5%	7,4	-0,3	1,9

Données France Métro+DROM Sessions 2020 - 2019 hors séries agricoles en bac technologique

(p) : Données 2020 provisoires, en juin 2020 les résultats de la Guyane ne tiennent compte que du premier groupe

Comme au niveau national, toutes les séries technologiques sont en hausse. Ces augmentations suivent les tendances nationales sauf en STMG où la hausse est moins forte pour l'académie (+4,9 points contre +8,9 points au niveau national).

Le taux académique est en dessous du niveau national (figure 7). L'écart le plus fort est sur les STMG (-1 point) par rapport au niveau national.

Les taux de réussite restent au dessus du niveau national pour les séries STL, ST2S, STHR et TMD. Les TMD maintiennent leur taux de 100% de réussite (15 candidats).

Figure 6 Baccalauréat technologique plus faible qu'au niveau national

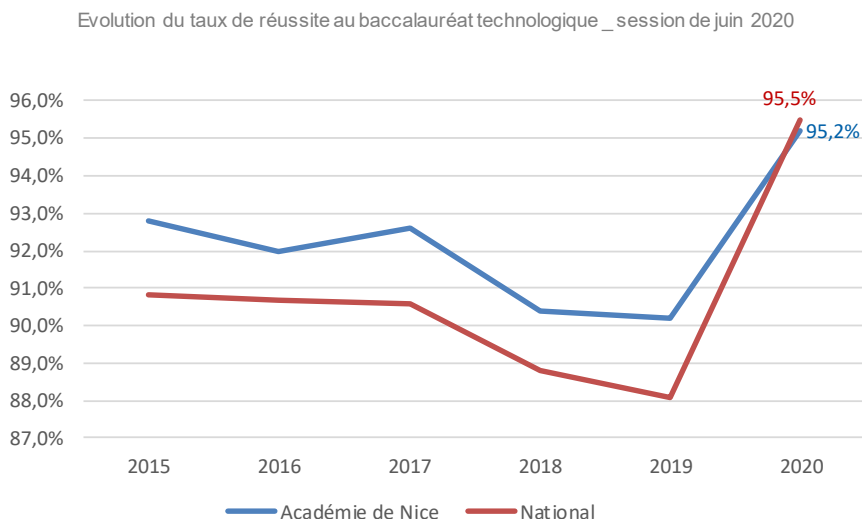
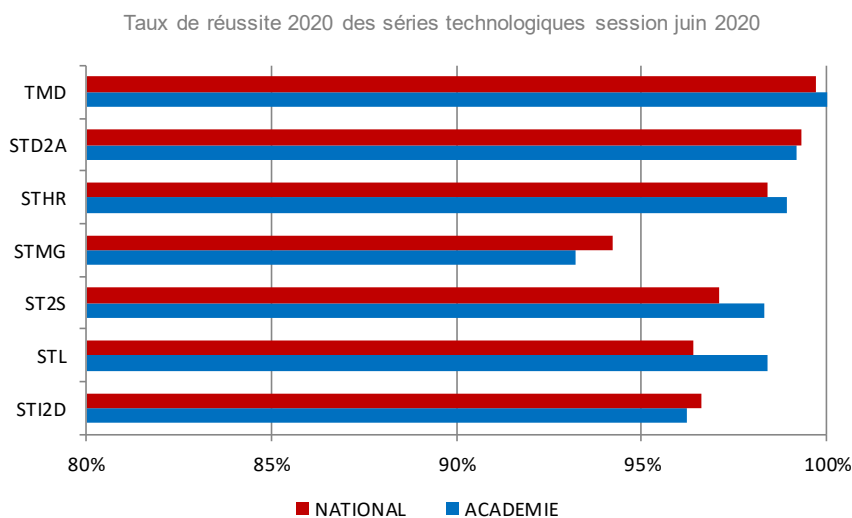


Figure 7 : Un taux de réussite moins fort dans certaines séries

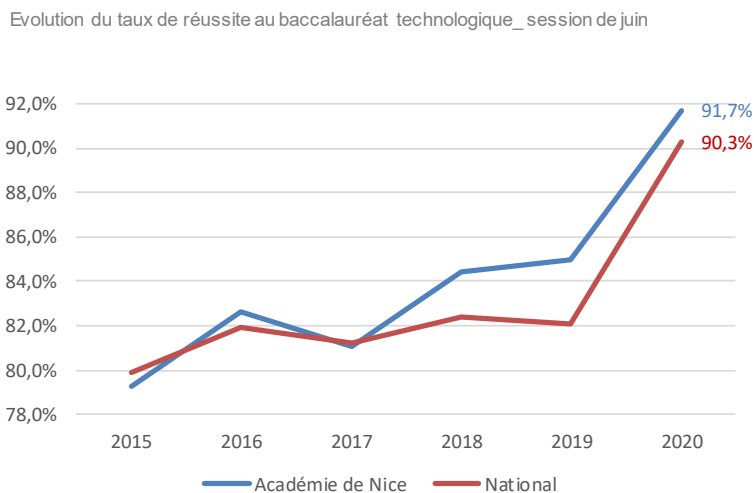


91,7% d'admis au bac professionnel

4 370 candidats ont été admis au baccalauréat professionnel (figure 9). Le nombre de bacheliers professionnels est en hausse de 251 candidats.

Le taux de réussite est en hausse de 6,9 points particulièrement en production (+7,2 points). Le taux de réussite est supérieur au niveau national même si la hausse a été plus forte au niveau national (+8,2 points) avec un taux de réussite de 90,3 points.

Figure 8 : Un baccalauréat professionnel en forte hausse



Champs : Candidats présents au baccalauréat professionnel 2020- Hors agriculture

Figure 9 : Une plus forte hausse dans le secteur de la production

Séries	Résultats académiques						Résultats nationaux*		Ecart Académie/National	
	Résultats juin 2020			Variations 2020/2019			Taux de réussite 2020	Variations 2020/2019	2020	2019
	Présentés	Admis	Taux de réussite	Présentés	Admis	Taux de réussite				
PRODUCTION	2 057	1 847	89,8%	31	173	7,2	89,8%	9,2	0	2,0
SERVICES	2 708	2 523	93,2%	-125	78	6,9	90,7%	7,5	2,5	3,1
BACCALAUREAT PROFESSIONNEL	4 765	4 370	91,7%	-94	251	6,9	90,3%	8,2	1,4	2,7

(*) Données France Métro+DROM Sessions 2020 - 2019 hors séries agricoles

Le taux du baccalauréat professionnel est supérieur au niveau national mais uniquement dans le secteur des services. La progression a été plus faible qu'au niveau national pour les deux secteurs.

13 905 candidats ont obtenu une mention

67,3 % des candidats présents au baccalauréat ont eu une mention dans l'académie, contre 63,5% au niveau national. Ce taux a fortement augmenté dans l'académie (+18 points) un peu plus qu'au niveau national (+16,5%). L'écart

le moins important concerne la série technologique (+14,1 points) où 59,4% des candidats ont reçu une mention (55,6% au niveau national). C'est la série où les candidats obtiennent le moins de mention. (figure 10).

13,2% des candidats de l'académie ont eu une mention très bien contre 10,9% au niveau national. Ce taux est supérieur pour les trois baccalauréats.

Figure 10 : 67% des candidats de l'académie ont une mention

	Académique						National	
	Total des présents	Décision				Part des mentions/présents	Part des mentions/présents 2019	Part des mentions/présents 2020
		Très bien	Bien	Assez bien	Sans mention			
Bac Général	11 871	2 202	2 809	3 501	3 178	71,7%	52,7%	69,5%
Bac Technologique	4 023	251	744	1 386	1 448	59,2%	45,1%	55,6%
Bac Professionnel	4 765	267	1 025	1 720	1 358	63,2%	44,4%	58,2%
Tous bacs	20 659	2 720	4 578	6 607	5 984	67,3%	49,3%	63,5%

Une part plus importante de mentions très bien dans l'académie pour tous les baccalauréats

	Académie				National			
	Très bien	Bien	Assez bien	Sans mention	Très bien	Bien	Assez bien	Sans mention
Bac Général	18,5	23,7	29,5	26,8	16,8	22,9	29,8	28,9
Bac Technologique	6,2	18,5	34,5	36,0	4,5	17,2	33,9	40,1
Bac Professionnel	5,6	21,5	36,1	28,5	4,6	19,2	34,4	32,5
Tous bacs	13,2	22,2	32,0	29,0	10,9	20,7	31,9	32,2

Champ académique : Candidats présentés dans l'académie de Nice hors élèves d'une autre académie et Monaco, hors candidats du baccalauréat professionnel transférés dans une autre académie et hors séries agricoles

Champ national : France métropolitaine + DROM hors séries agricoles (1er groupe Guyane)

Source nationale : Ministère de l'Education Nationale et de la Jeunesse (MENJ) - DEPP

Source académique : Océan, Cyclades, Traitements Prospectives et performances - Rectorat de Nice

Pour accéder aux résultats nationaux : note d'information publiée sur le site de la DEPP